


NL Ga naar uw apotheek

U heeft uw afhaalcode en uw geboortjaar nodig.

EN Go to your pharmacy

U will need your pick-up code and your year of birth.




NL Toets uw afhaalcode in

Toets eerst uw afhaalcode in. Toets daarna uw geboortjaar in.

EN Enter your pick-up code

First you enter your pick-up code. Then enter your year of birth.



NL Naamcontrole

Controleer uw naam op het etiket.

EN Name check

Chek your name on the label.



NL Gaat er iets fout?

Ga naar de balie in de apotheek of bel het nummer op het scherm.

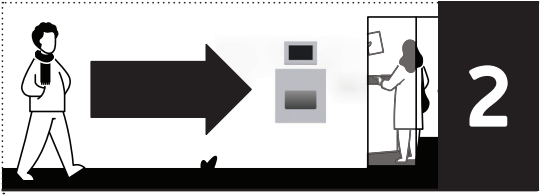
EN Something wrong?

Go to the counter in the pharmacy or call the number on the screen.

AFHAALINSTRUCTIE

COLLECTING MANUAL

1



2

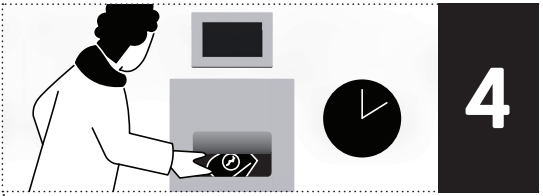
NL Ga naar het 24/7 uitgiftepunt

Dit kan overdag, u hoeft niet aan de balie te wachten

EN Go to the 24/7 pick-up point

This can be during the day, you don't have to wait in line.

3



4


NL Wacht op uw medicijn

Na +/- 10 seconden opent het luik. U haalt uw geneesmiddel uit het luik.

EN Wait for your medicine

After about 10 seconds the hatch opens. You can pick up your medicine.

5



6

NL Klaar!

Neem uw medicijn mee naar huis

EN Done!

Take your medicine home.